



DISEGNO FIAT 500





 DOVE FARE IL PUNTO FESTONE

 SORMONTARE
A-B-C-D-E
E FARE IL PUNTO
FESTONE DOVE INDICATO
(UNIRE INSIEME
TUTTI I PEZZI)



CARTAMODELLO FIAT 500



GRIGIO X 2

ROSSO X 2

FELTRO 1 mm

FANALINI
POSTERIORI

PARAURTI X 1 FELTRO GRIGIO 3 mm



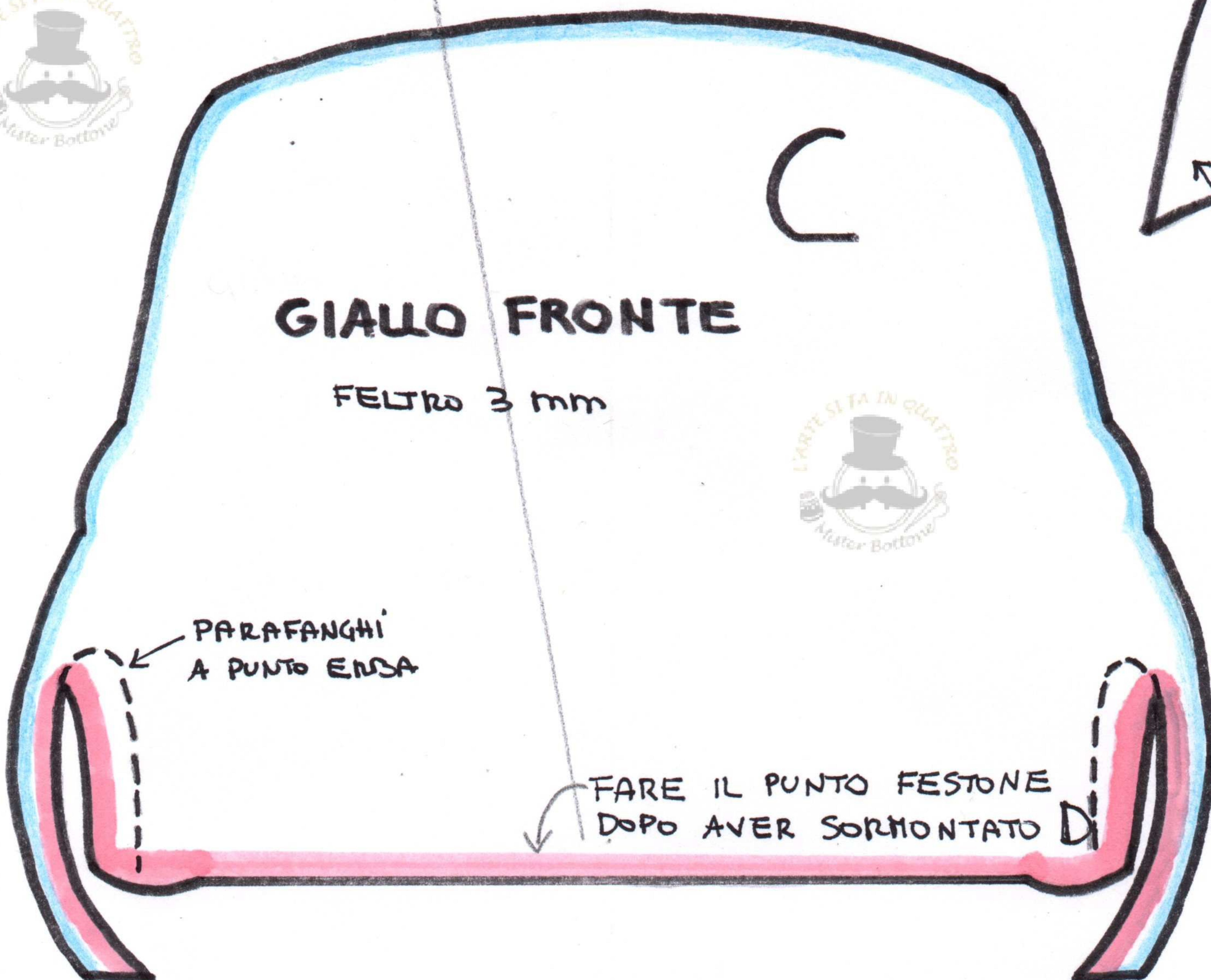

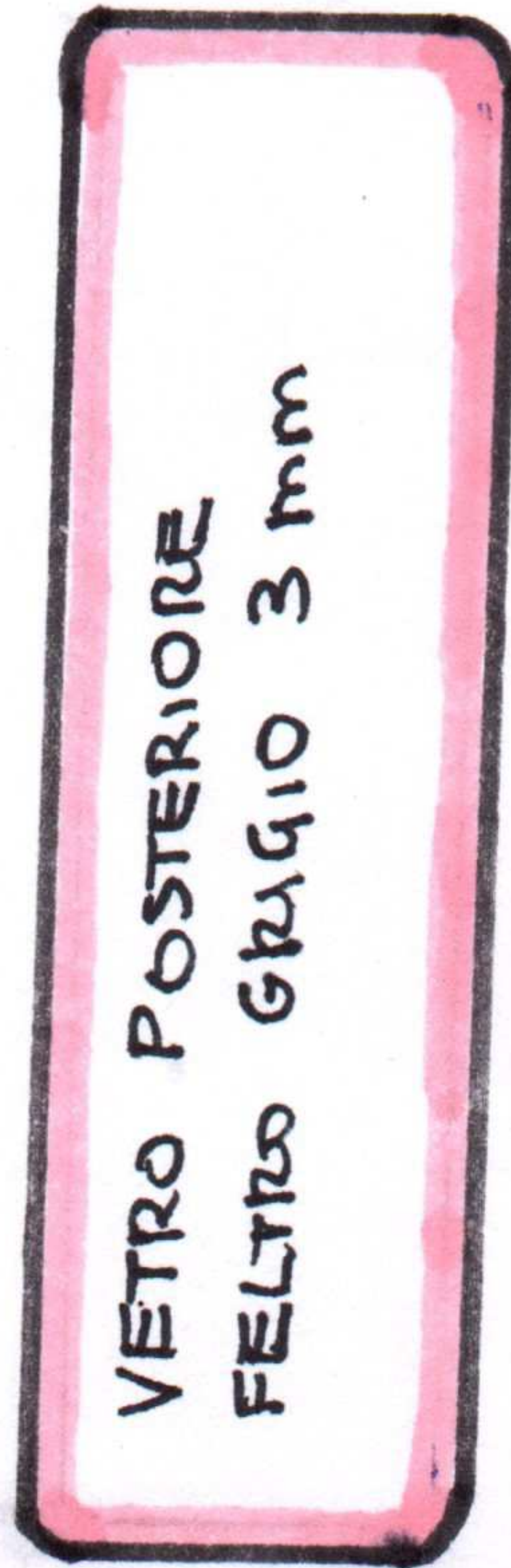
RUOTE X 2

FELTRO NERO 3 mm





CARTAMODELLO FIAT 500



FINESTRINI
LATERALI FELTRO AZZURRO
2mm

MANIGLIA
POSTERIORE
FELTRO GRIGIO



CARTAMODELLO FIAT 500



VALIGIA LATO
x 2
FELTRO MARRONE 3mm

VALIGIA LATO
x 2
FELTRO
MARRONE 3mm

VALIGIA BASE
x 1
FELTRO MARRONE 3mm

